



Le Goshgarian et l'arc lingual

Ces appareils sont faits sur mesure. Ils sont scellés grâce aux bagues sur deux molaires définitives.

Leurs rôles sont multiples: optimisation de la position des molaires, limitation de l'encombrement dentaire, facilitation du recul des dents antérieures

La durée du port dépend de chaque bouche et se poursuit souvent durant une partie du traitement multi attaches.



Précautions liées à la pose du goshgarian et de l'arc lingual


La prise d'un antalgique est recommandée le 1er soir.

48h sont nécessaires pour s'habituer (pression sur les dents, phonation, salivation ...).

Docteur Jérôme CHAPUIS

3, rue du 11 Novembre 1918 - 38110 - La Tour Du Pin

drchapuis@hotmail.com



Les bagues sont scellées grâce à un ciment.

Afin de permettre au ciment de bien durcir, il est recommandé après la pose:

De ne pas se rincer ou boire durant 30 minutes.

De ne pas manger durant 2 heures.

De ne pas manger d'aliment dur durant 2 jours.

De ne pas boire ou manger glacé ou brûlant pendant 2 jours.


D'éviter ensuite les aliments très collants (nougats ...)

Problème possible lié au Goshgarian

Le Goshgarian peut créer sur la langue une marque à l'origine de douleurs durant quelques jours, nécessitant la prise d'antalgiques.

En cas de douleurs, la succion de petits bonbons (type Tic-Tac sans sucre) permet à la langue d'oublier l'appareil et ainsi de limiter la douleur.

L'arc lingual ne crée pas généralement de marque particulière.




Remarques

Aucune activation est nécessaire de votre part.

Le brossage se fait normalement, en passant en plus la brosse à dents sur l'appareil.

Si votre joue est blessée, utilisez la cire fournie.

En cas de douleurs importantes ou de descellement des bagues, même partiel, n'hésitez pas à contacter le cabinet.



Docteur Jérôme CHAPUIS

3, rue du 11 Novembre 1918 - 38110 - La Tour Du Pin

drchapuis@hotmail.com